



Guía del Inversionista



1. Perfil del Ecuador

1.1. Información General

- **Capital:** Quito
- **Extensión:** 256.370 km² / 98.985 mi²
- **Idioma:** Español
- **Zona Horaria:** GMT-5 horas
- **Población:** 17,6 millones de habitantes
- **Moneda:** Dólar Americano
- **Tasa de alfabetización:** 93,6%
- **PIB real:** USD 66.308 MM (2020)
- **Crecimiento real del PIB:** -7,8% (2019-2020)
- **Inflación anual:** -0,07%
- **PIB per cápita:** USD 5.643 (2020)

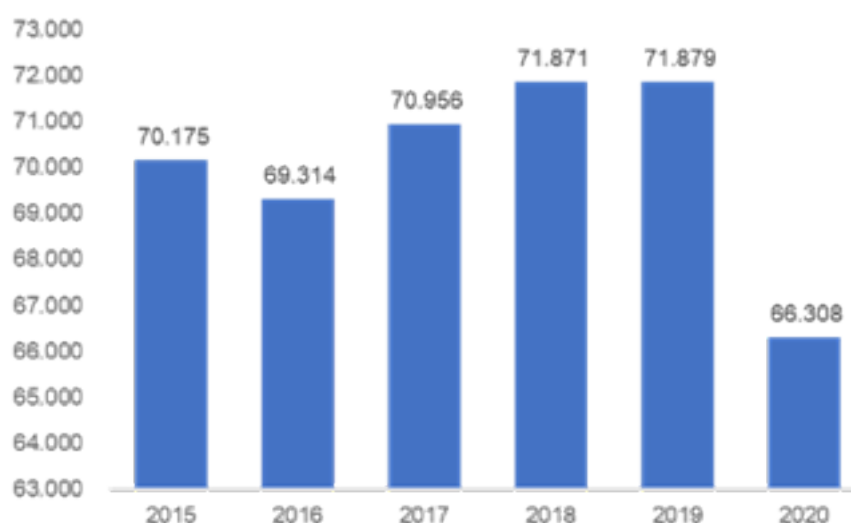
FUENTE: Banco Central de Ecuador (BCE),
Instituto Nacional de Estadística y Censos (INEC)

1.2. Situación Económica

En el 2020, a causa del fuerte shock económico y sanitario provocado por la pandemia de Covid-19, en términos reales el **PIB del Ecuador decreció un -7,8%** en relación al año anterior. **El consumo cayó en -6,8%, pero las exportaciones no petroleras crecieron en 9,7%.**

PRODUCTO INTERNO BRUTO (PIB)












Millones de dólares constantes



FUENTE: Banco Central de Ecuador (BCE).



Las principales actividades económicas que conformaron el PIB de Ecuador en el 2020 fueron:

Actividad económica	% de participación en el PIB 2020	Actividad económica	% de participación en el PIB 2020
 Manufactura (excepto refinación de petróleo)	12%	 Transporte	7%
 Comercio	10%	 Administración pública, defensa; planes de seguridad social obligatoria	7%
 Petróleo y minas	9%	 Actividades profesionales, técnicas y administrativas	6%
 Enseñanza y Servicios sociales y de salud	9%	 Otros Servicios (*)	6%
 Agricultura, ganadería, caza y silvicultura	8%	 Actividades de servicios financieros	4%
 Construcción	8%	Fuente: BCE (*) Incluye: Actividades inmobiliarias y Entretenimiento, recreación y otras actividades de servicios.	

Crecimiento Promedio del PIB en América Latina 2010-2020



Fuente: Fondo Monetario Internacional (FMI)

1.3. Exportaciones del Ecuador

Durante el año 2020, el 80% de las exportaciones del Ecuador se concentraron en los sectores de agroindustria (con una participación del 27,4%), petróleo (con el 26,0%), acuicultura (con el 19,0%), y pesca (con el 7,6%).


En este sentido, en 2020, el camarón fue el principal producto de exportación no petrolera del Ecuador (con una participación del 25,5%), seguido por el banano (con el 23,8%), el pescado en conservas (con el 8,0%), las flores naturales (con el 5,5%), y el cacao (con el 5,4%); estos productos constituyeron el 68,3% de las exportaciones no petroleras para el 2020.

Finalmente, durante el 2020, los principales destinos de las exportaciones no petroleras ecuatorianas fueron la Unión Europea (con una participación del 22,0%), Estados Unidos (con el 21,3%), China (con el 18,8%), Rusia (con el 6,1%), Colombia (con el 5,2%); países a los que llegó el 73,5% de las exportaciones no petroleras del Ecuador.



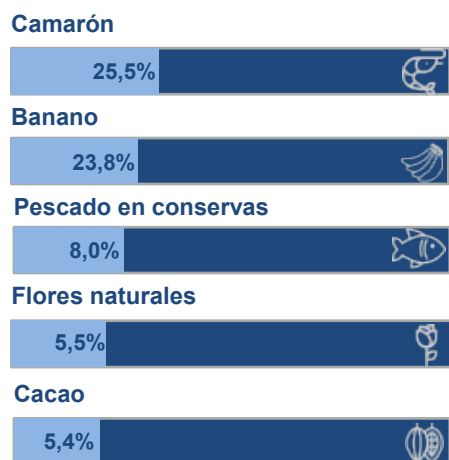
Principales Sectores, Productos y Destinos de las Exportaciones, 2020

Principales Sectores de Exportación



80,0%
de las Exportaciones Totales 2020

Principales Productos de Exportación



68,3%
de las Exportaciones NP 2020

Principales Destinos de Exportación



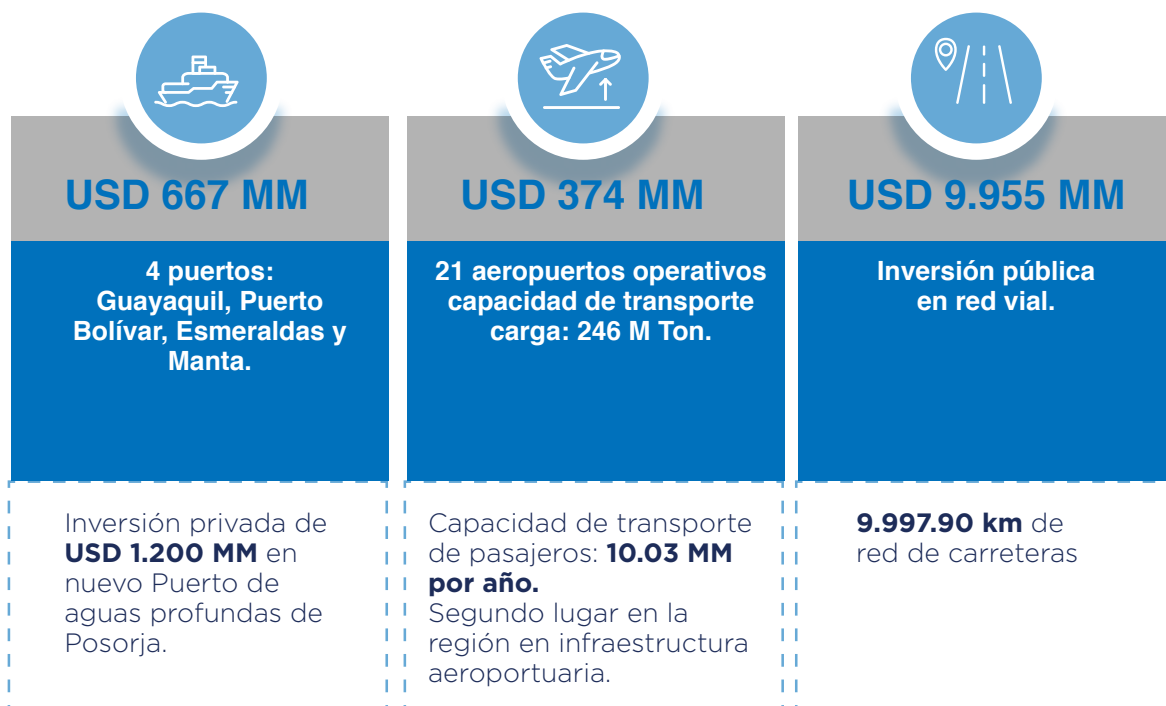
73,5%
de las Exportaciones NP 2020

*Agroindustria contempla productos de los sectores: agroindustria, alimentos procesados, banano y plátano, frutas no tradicionales, café y cacao en grano

Fuente: BCE

1.4. Conectividad

Durante el último decenio, el Gobierno ha invertido en proyectos viales, marítimos y aeroportuarios, inversión que facilita la movilidad de bienes y servicios de una manera segura y oportuna.



Fuente: Ministerio de Transporte y Obras Públicas (MTOP)



1.5. Talento Humano Capacitado

El Gobierno ecuatoriano, apuesta por la educación superior. Por ello, ha ofrecido becas internacionales (maestrías, doctorados y especialidades médicas), en universidades extranjeras de excelencia académica. **Desde el 2007 a 2019 se han concedido aproximadamente 31.668 becas en las siguientes áreas de estudio:**

- Tecnologías de la información y la comunicación (TIC).
- Ciencias naturales, matemáticas y estadística.
- Ingeniería, industria y construcción.
- Agricultura, silvicultura, pesca y veterinaria.
- Salud y bienestar.
- Servicios de transporte.
- Artes y humanidades.

Además, en 2020 el Gobierno Nacional apostó por la innovación de los procesos de educación superior, generando 111.190 cupos para el acceso a estudios universitarios en la modalidad virtual, y de esta forma afrontar de mejor manera la crisis sanitaria, sin necesidad de detener la educación superior de estudiantes de universidades, escuelas politécnicas e institutos técnicos y tecnológicos.

1.6. Apertura al Mundo

¡Ecuador es el país de grandes oportunidades!

Cuenta con acceso a un mercado de **800 millones de consumidores**, gracias a la vigencia de acuerdos de comercio y convenios para evitar la doble tributación con los principales socios comerciales.

The infographic consists of two main sections. The top section is titled 'Acuerdos Comerciales' (Trade Agreements) and features a circular icon of a handshake. It displays the number '11' in a blue hexagon. To the right, there is a grid of 11 circular icons representing various trade agreements and their member countries: Comunidad Andina, Cuba, Italia, MERCOSUR, Chile, Unión Europea, Argentina, Uruguay, EFTA, Reino Unido, and Guatemala. Below this grid is the URL <https://www.produccion.gob.ec/acuerdos-comerciales/>. The bottom section is titled 'Acuerdos de doble tributación' (Double Taxation Agreements) and also features a circular icon of a handshake. It displays the text 'Firmados y en vigencia con 21 países.' (Signed and in force with 21 countries.) in a blue hexagon. Below this is the URL <https://www.sri.gob.ec/fiscalidad-internacional2>.

El 21 de junio de 2021, Ecuador firmó el Convenio sobre Arreglo de Diferencias Relativas a Inversiones entre Estados y Nacionales de Otros Estados, también conocido como CIADI. Esto establece el marco institucional y legal para el arreglo de diferencias relativas a inversiones internacionales.

Actualmente, se negocian tratados bilaterales de inversión con varios países.



Perfiles Sectoriales



Ministerio de Producción,
Comercio Exterior, Inversiones y Pesca



República
del Ecuador



Gobierno
del Encuentro

Juntos
lo logramos



RESUMEN

Perfil
Sectorial

ACUICULTURA

www.produccion.gob.ec



Ministerio de Producción,
Comercio Exterior, Inversiones y Pesca



¿Por qué invertir en Acuicultura?



Ecuador es pionero en el cultivo de camarón en todo el continente. El camarón blanco o *Litopenaeus vannamei* se beneficia de grandes bondades climatológicas y un mayor desarrollo productivo por hectárea y hasta 3.5 ciclos de cosecha al año.

Por sus características físicas, sabor y textura, el camarón es un producto gourmet apetecido en todo el mundo.

En el 2020, **con 218.350 hectáreas de cultivos**, la acuicultura y pesca de camarón, **generó USD \$ 689,307 millones**, lo que equivale a un aporte del **0.7% al Producto Interno Bruto**.

Ecuador es el segundo exportador de camarón del mundo



Ecuador exportó



677.800 toneladas de camarón o USD 3.611 millones en 2020.

El camarón es nuestro principal producto de exportación.

70%

camaroneras son privadas

30%

camaroneras son concesionadas por parte del Estado ecuatoriano.



La Cámara Nacional de Acuicultura estima que el sector camaronero genera más de **260.000 empleos directos e indirectos** en toda su cadena de valor.



Oportunidades de Inversión

Atractivo escenario para negocios e inversiones. Existe disponibilidad de concesiones marinas destinadas a la producción de especies como la ostra del Pacífico *Crassostrea gigas* y cobia *Rachycentron canadum*.

El reto a mediano plazo es lograr satisfacer las necesidades en todas las fases de la cadena de la producción acuícola desde insumos para alimentar la biomasa en las granjas acuícolas, equipos, materiales, hasta la logística y demás eslabones de la cadena:

- Aireadores para varios sistemas
- Alimentos formulados, insumos
- Bombas para succión de agua
- Comedores automáticos
- Cosechadoras automáticas
- Equipos de frío
- Equipos para monitoreo del cultivo en granjas acuícolas
- Generadores eléctricos
- Mejora de equipos para la operación de las actuales procesadoras de alimento balanceado
- Motores eléctricos
- Paneles solares
- Software y tecnología



Otros productos del sector acuícola

La tilapia, la trucha, el chame, la cachama, el paiche, las ostras, entre otras.



Regulación Sectorial

Las actividades acuícolas son reguladas conforme al marco jurídico ecuatoriano:

- ① Ley Orgánica para el Desarrollo de la Acuicultura y Pesca 2020
- ② Reglamento General a la Ley de Pesca y Desarrollo pesquero (Vigente)
- ③ Acuerdos Ministeriales específicos

Portafolio de Inversiones:





RESUMEN | Perfil Sectorial | AGROINDUSTRIA

www.produccion.gob.ec



Ministerio de Producción,
Comercio Exterior, Inversiones y Pesca



¿Por qué invertir en Agroindustria?



Ecuador, situado en la mitad del mundo, posee variedad de climas, abundante agua, tierras altamente productivas, 12 horas de luz solar los 365 días del año, lo que permite mayores cosechas todo el año.

De las 8.81 millones de hectáreas con usos agrarios, **existen 4.2 millones de hectáreas disponibles para ser cultivadas** en Ecuador.⁽¹⁾

El sector primario agropecuario es fundamental para la economía ecuatoriana, **representó un aporte del 8% al PIB 2020**.



El top 5 de exportaciones de Ecuador incluye **3 productos agrícolas que en su conjunto sumaron USD 5.209 millones en exportaciones en el 2020**. Los principales productos de exportación agrícola fueron:



USD 3.556 millones



USD 827 millones



USD 816 millones



La actividad agrícola representa el **28% del empleo nacional** con **más de 2,2 millones de empleos** en 2020.



Producción Agrícola

Ecuador posee la mayor biodiversidad por kilómetro cuadrado del mundo. Con un área total de 248,360 km², el territorio agrícola del Ecuador ocupa 55,160 km² o 22.2% de la superficie total.

Principales cultivos 2020:



Cabezas de ganado bovino: 4,525,183





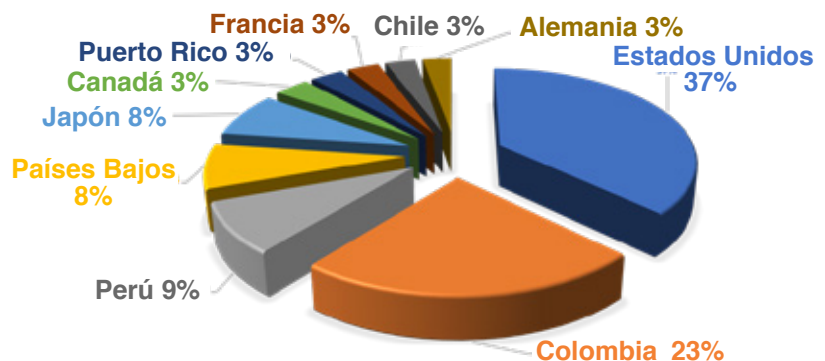
Entre los principales rubros agroindustriales que agregaron valor al VAB 2020 se destacan:



Exportaciones de Agro Alimentos

Ecuador produce una variada oferta exportable de agro alimentos en cada región. En 2020, los rubros de exportación sumaron **USD 874 millones**, un crecimiento de **4.2% frente al 2019**. Los principales productos son vegetales frescos/congelados, snacks, conservas, oleaginosas, purés, alimentos de consumo animal, cereales, bebidas, licores y hortalizas conservadas.

Figura 1. Destinos de exportación agro alimentos – Top 10, 2020



Elaboración: Subsecretaría de Exportaciones – MPCEIP

Portafolio Inversión:





RESUMEN

Perfil
Sectorial

PESCA

www.produccion.gob.ec



PRO ECUADOR
Negocios sin fronteras

Ministerio de Producción,
Comercio Exterior, Inversiones y Pesca



República
del Ecuador



Juntos
lo logramos

¿Por qué invertir en Pesca?

Desde 1940, Ecuador ejerce la actividad pesquera en todas sus fases con base en un manejo sostenible. Durante el periodo 2018-2020, el sector de pesca generó más de USD 1.300 millones anuales en exportaciones todas sus fases de procesamiento.

La creciente exportación de pesca ofrece un escenario atractivo para negocios e inversiones en 5 segmentos del clúster:

1. Tecnologías de manejo, seguimiento y trazabilidad de productos pesqueros;
2. Investigación pesquera en asociación con empresas nacionales;
3. Actualización de flotas/embarcaciones;
4. Modernización de procedimientos; y,
5. Eco certificaciones.

Exportación durante el 2020



Los 2 sub sectores de pesca



Las actividades del sector generan alrededor de **250.000 empleos directos e indirectos; 50% ocupados por mujeres.**



Facilidades para la Pesca

El Estado ha liderado las mejoras en la normativa, un esquema de control y certificación de sus pesquerías facilitando a las empresas armadoras y procesadoras la apertura de nuevos mercados de exportación.

Ecuador asegura la trazabilidad y control de los productos pesqueros desde la captura hasta su comercialización, conforme a las exigencias de los nichos de mercados de exportación.

Actualmente, se registran 513 empresas pesqueras a nivel nacional; y existen muelles y terminales designados para facilitar las transacciones comerciales de los productos pesqueros originarios de Ecuador hacia los mercados internacionales.

5.300 piscícolas, en 3 regiones:

- **Amazónica:** 4.139 (78%)
- **Interandina:** 781 (15%)
- **Costa:** 380 (7%)



Regulación Sectorial

En la gobernanza y legislación del sector se destacan:

- Ley Orgánica para el Desarrollo de la Acuicultura y Pesca (LODAP, 2020)
- El Sistema Integrado de Acuicultura y Pesca SIAP (en implementación)

Portafolio de Inversiones:





RESUMEN | Perfil Sectorial | TURISMO


www.produccion.gob.ec



Ministerio de Producción,
Comercio Exterior, Inversiones y Pesca



¿Por qué invertir en Turismo?



Ecuador ha realizado importantes inversiones en vialidad, conectividad, generación hidroeléctrica, salud y proyectos multipropósito para garantizar una mejor calidad de vida para sus ciudadanos y recibir visitantes de todo el mundo. Con sólo 283.561 kilómetros cuadrados (0,2% de la masa terrestre), es uno de los países más mega diversos del mundo por metro cuadrado.

Turismo en Cifras 2019



Ventajas e Infraestructura

Debido a su cercanía geográfica, Ecuador puede ser visitado en un corto período de tiempo. De igual manera, Ecuador cuenta con un sistema de conectividad competitivo: **4 aeropuertos internacionales y 18 locales**. Cada año, los puertos internacionales ubicados en las ciudades de: Manta, Guayaquil, Puerto Bolívar y Esmeraldas son la **puerta de entrada de las más importantes líneas de cruceros**.



La actividad turística en alojamiento y alimentos y bebidas **generó 477.382 empleos en 2019**.



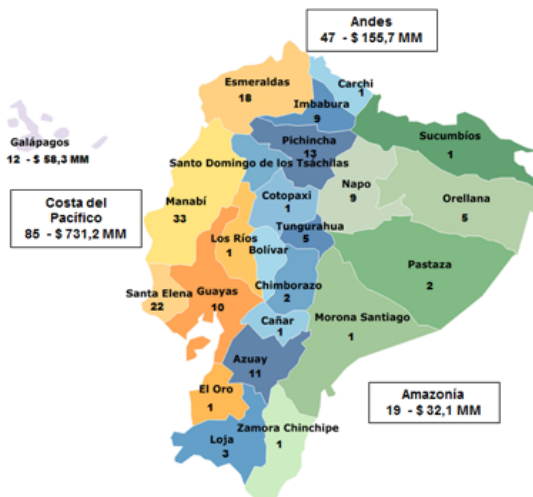
En 2019, los viajeros que ingresaron al Ecuador provinieron principalmente de: **Estados Unidos 30,2%, Colombia 17,2%, España 9%, Perú 8,9%, Chile 3,4%**.



Oportunidades de Inversión

El "Portafolio de Oportunidades de Inversión Turística" del Ministerio de Turismo actualmente cuenta con 4 líneas de inversión en todo el Ecuador:

- ① Proyectos turísticos
- ② Infraestructura
- ③ Terreno y Predios
- ④ Emprendimiento e innovación



Portafolio de Inversiones:





www.produccion.gob.ec